































GRUPPO ELETTROGENO GE 35 PS-SX



CARATTERISTICHE

- Protezione motore EP6
- Regolazione elettronica della tensione "AVR"
- Prese : 1x400V 63A 3P+N+T CEE – 1x400V 32A 3P+N+T CEE
1x400V 16A 3P+N+T CEE - 2x230V 16A 2P+T CEE
- Interruttore differenziale
- Interruttore magnetotermico
- Pulsante d'emergenza
- Super silenziato
- Basamento a tenuta liquidi
- Predisposto per uso con quadro automatico EAS
- Secondo direttive CE per rumore e sicurezza

Le immagini riportate sono indicative

EQUIPAGGIAMENTO STANDARD											
	Motore Diesel	Raffreddato ad acqua	Batteria 12V	Protezione motore	Avviamento elettrico	[OIL] Arresto pressione olio	[°C] Arresto temperatura	[Hi/L] Arresto fuorigiri	[FUEL] Arresto riserva carb.	[bELI] Allarme carica batt.	Gancio di sollevamento
											
											
	Alternatore sincrono	Regolatore elettronico di tensione	Prese	Prese	Interruttore differenziale	Interruttore Magnetotermico	Selettore voltmetrico	Pulsante d'emergenza	Interruttore Start Local/Remote	Predispos. EAS/TCM	

- | | | | | |
|--|---|--|---|---|
|  | ACCESSORI A RICHIESTA | <ul style="list-style-type: none"> • Comando a distanza TCM35 • Quadro automatico EAS 42-809 | <ul style="list-style-type: none"> • Slitta di trascinamento • Kit messa a terra | <ul style="list-style-type: none"> • Carrello traino lento CTL20 |
|  | ACCESSORI DA RICHIEDERE ALL'ORDINE | <ul style="list-style-type: none"> • Scaldiglia acqua WH • Interruttore stacca batteria • Sistema d'eccitazione EBS | <ul style="list-style-type: none"> • Indicatori di temperatura acqua e pressione olio • Radiocomando • Spegniscintilla • Relè differenziale elettronico | <ul style="list-style-type: none"> • Candele di preriscaldamento • Valvola 3-vie e attacchi rapidi per alimentazione da serbatoio esterno |

Dati tecnici

GE 35 PS-SX

GENERAZIONE IN C.A. - 50 Hz - Alternatore sincrono trifase, autoeccitato, autoregolato, senza spazzole

* Potenza trifase stand-by	33 kVA (26.4 kW) / 400V / 47.6A
* Potenza trifase PRP	30 kVA (24 kW) / 400V / 43.3A
* Potenza monofase PRP	11 kVA / 230V / 47.6A
Cos φ	0.8
Classe di isolamento	H

* Potenze dichiarate in accordo a ISO 8528-1

MOTORE - Diesel 4 tempi aspirato naturalmente, iniezione diretta, Raffreddato ad acqua

Modello	Perkins 1103A - 33G
* Potenza netta stand-by	30.4 kW (41.3 HP)
* Potenza netta PRP	27.7 kW (37.7 HP)
Cilindri / Cilindrata	3 / 3300 cm ³
Regime	1500 giri/min
Consumo carburante (75 % di PRP)	5.4 l/h

* Potenze dichiarate in accordo a ISO 3046-1

SPECIFICHE GENERALI

Capacità serbatoio	100 l
Autonomia (75% di PRP)	18.5h
Grado di protezione IP	IP 44
* Dimensioni L x l x h	2050 x 900 x 1420 mm
* Peso a secco	960 kg
** Potenza acustica misurata LwA (pressione LpA)	88 dB(A) (63 dB(A) @ 7m)
** Potenza acustica garantita LwA (pressione LpA)	89 dB(A) (64 dB(A) @ 7m)

* I valori riportati non comprendono i carrelli di traino. / **Potenza acustica in accordo alla Direttiva 2000/14/CE

Specifiche soggette a modifiche senza preavviso. Per richieste diverse o ulteriori informazioni contattare i servizi commerciali.